

- Primer cal seleccionar l'informe d'incidències fent clic a "Seguiment"(1) i després a "Informes d'incidències" (2):



- Tot seguit, omplim l'interval de temps que volem revisar (3), triem "Informe detallat" (4) i premem "Cerca" (5):

## Informes d'incidències

Selecciona els filtres per fer la cerca

Any acadèmic

2020-2021

Data inici

▼ 07/09/2020

Data fi

▼ 06/09/2021 ▼

Tipus d'informe





Informe detallat d'incidències ▼

CANCEL·LA

CERCA

- Apareixerà el llistat d'incidències. Marquem la que volem justificar (6) i premem despleguem les opcions (7). Per acabar premem "Justificar selecció (8)

6

Informe detallat d'incidències 07/09/2020 - 06/09/2021					
	ALUMNE	DATA	TIPUS / ASSIGNATURA	JUSTIFICADA	NOTIFICADA
<input checked="" type="checkbox"/>	 Alumne, PROVA 2n Batx. D (2 BAT)	25/09/2020	Absència Cinquena hora 13:00-14:00Cultura audiovisual	✓	
<input type="checkbox"/>	 Alumne, PROVA 4t B Informàtica (4t ESO)	23/09/2020	Absència Tercera franja 12:00-13:40 TIC	✓	

7

